

SNELKOPPELING MAKEN.

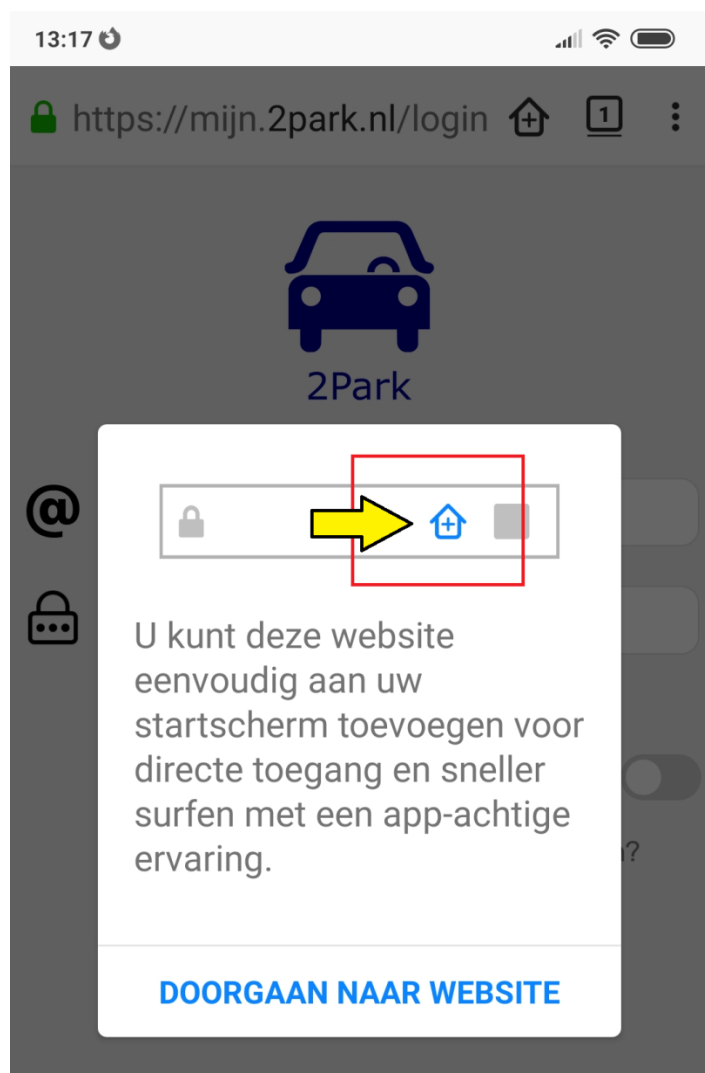
Ga met de browser van je telefoon naar [HTTPS://mijn.2park.nl](https://mijn.2park.nl)

(idem voor een tablet, PC of ander apparaat met internet mogelijkheden)

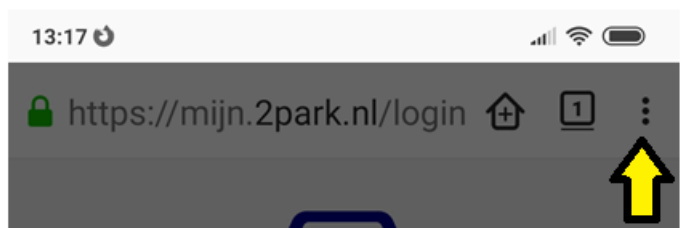
Volg dan de stappen hieronder om een snelkoppeling te maken op het startscherm van je telefoon, tablet of PC. Zonder snelkoppeling moet je zelf het adres van 2Park invoeren.

Niet alle browsers werken precies hetzelfde. Het is mogelijk dat menu opties iets afwijken bij jouw toestel.

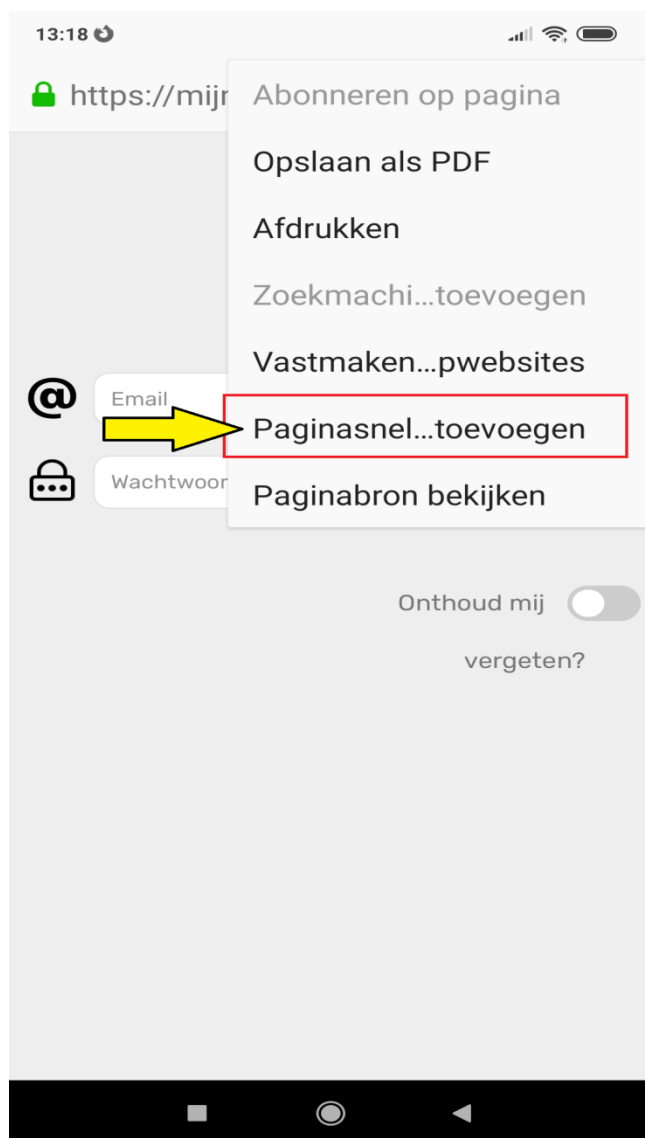
ANDROID telefoon:



Klik in de browser rechtsboven op MENU via de 3-puntjes of 3-streepjes in de rechter bovenhoek.



Klik nu op de optie pagina snelkoppeling toevoegen aan startscherm.



APPLE TELEFOON:

Ga met de browser van je telefoon naar [HTTPS://mijn.2park.nl](https://mijn.2park.nl)

(idem voor een tablet, PC of ander apparaat met internet mogelijkheden)

Klik op het "uitgang" symbool, het **vierkantje met pijl omhoog**, onderin de pagina,.

Scrol nu de mogelijkheden omhoog tot je "zet op beginscherm" ziet staan.

Klik op deze optie om 2Park op het beginscherm van je APPLE telefoon te zetten.

